

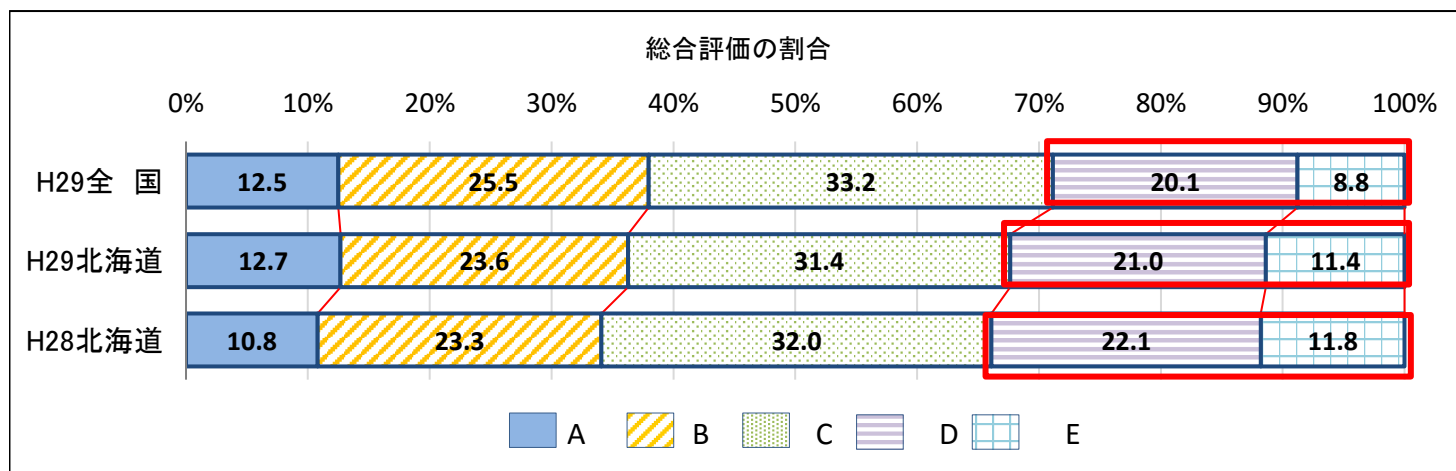
5 体力合計点総合評価の児童生徒の割合（～P32）

(1) 小学校男子

(%)

	A	B	C	D	E	AB	DE	AB-DE
H29全 国	12.5	25.5	33.2	20.1	8.8	38.0	28.9	9.1
H29北海道	12.7	23.6	31.4	21.0	11.4	36.3	32.4	3.9
H28北海道	10.8	23.3	32.0	22.1	11.8	34.1	33.9	0.2

総合評価：体力合計点の高い順にA～Eの5段階で評価したもの。（項目別得点表及び総合評価基準表はP475を参照）

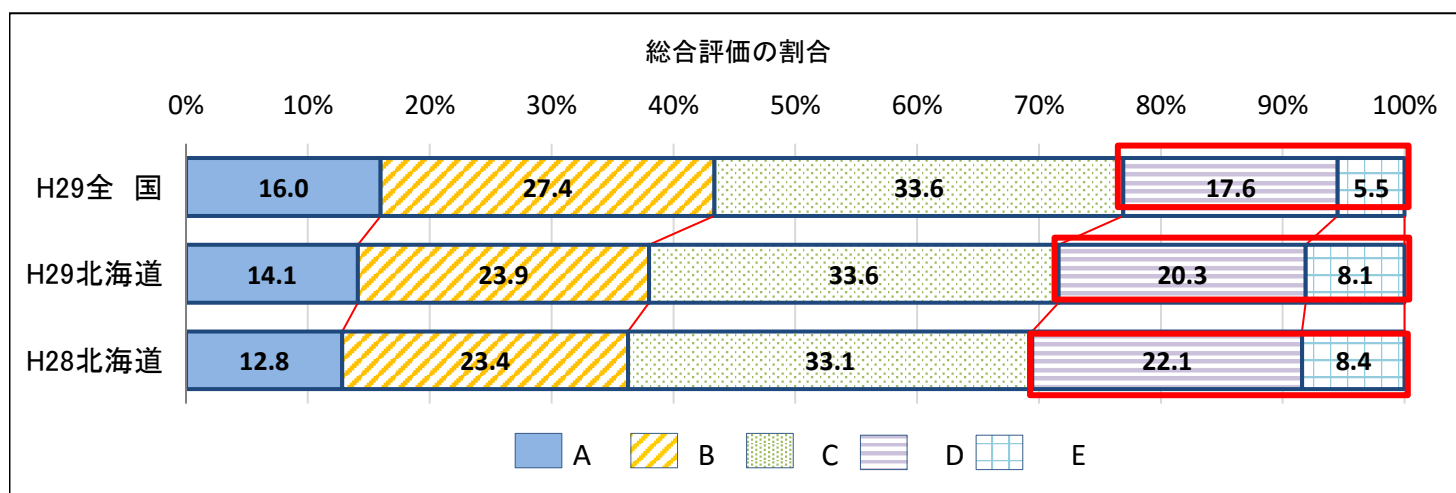


H29小学校男子のAB-DE層の状況	
H29全国との差	H28北海道との差
▲ 5.2	3.7

(2) 小学校女子

(%)

	A	B	C	D	E	AB	DE	AB-DE
H29全 国	16.0	27.4	33.6	17.6	5.5	43.4	23.1	20.3
H29北海道	14.1	23.9	33.6	20.3	8.1	38.0	28.4	9.6
H28北海道	12.8	23.4	33.1	22.1	8.4	36.2	30.5	5.7

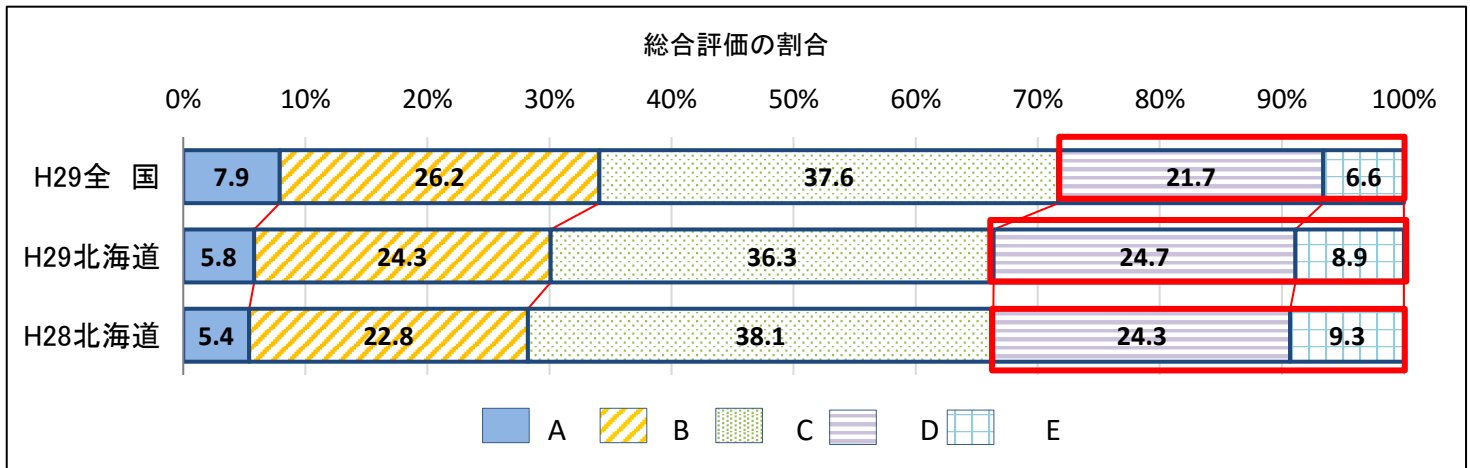


H29小学校女子のAB-DE層の状況	
H29全国との差	H28北海道との差
▲ 10.7	3.9

(3) 中学校男子

(%)

	A	B	C	D	E	AB	DE	AB-DE
H29全 国	7.9	26.2	37.6	21.7	6.6	34.1	28.3	5.8
H29北海道	5.8	24.3	36.3	24.7	8.9	30.1	33.6	▲ 3.5
H28北海道	5.4	22.8	38.1	24.3	9.3	28.2	33.6	▲ 5.4

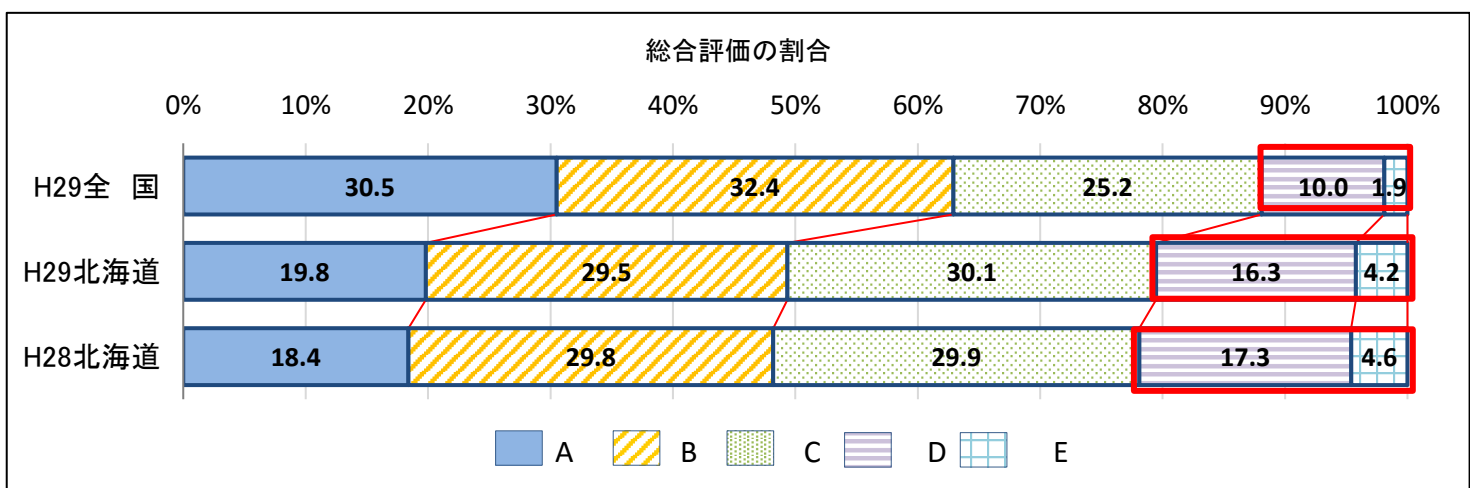


H29中学校男子のAB-DE層の状況	
H29全国との差	H28北海道との差
▲ 9.3	1.9

(4) 中学校女子

(%)

	A	B	C	D	E	AB	DE	AB-DE
H29全 国	30.5	32.4	25.2	10.0	1.9	62.9	11.9	51.0
H29北海道	19.8	29.5	30.1	16.3	4.2	49.3	20.5	28.8
H28北海道	18.4	29.8	29.9	17.3	4.6	48.2	21.9	26.3



H29中学校女子のAB-DE層の状況	
H29全国との差	H28北海道との差
▲ 22.2	2.5